

# Reveal Q+ 黃麴毒素快速定量測試條操作流程

產品編號: #8085



1. Reader 開機後，放入 QR Code 進行讀取



2. 秤取 10 克已磨碎之樣品



3. 加入 50mL 65%酒精與樣品混合




4. 進行 3 分鐘強烈手搖混合或 1 分鐘震盪器混合




5. 靜置後，過濾樣品萃取液(可用小飛碟或濾紙過濾)



6. 取 500μL 紅標瓶中稀釋液至紅色稀釋杯中



7. 取 100μL 過濾樣品液至紅色稀釋杯中，並與內部稀釋液均勻混合(約 5 次上下 pipetting)。



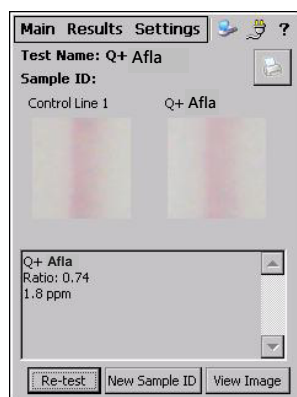
8. 取 100μL 混合稀釋液至透明樣品杯中



9. 放入全新的 Q+ Aflatoxin 測試條入透明樣品杯中(按照箭頭方向放入樣品杯)，反應 6 分鐘。



10. 反應完成後，立即將測試條放入卡夾中(箭頭方向朝內)進行結果判讀。



11. 經 Reader 進行結果判讀後即可得到定量數據

20150114-V2